

INSTRUCCIONES PARA ABONO DE INSCRIPCIÓN DESDE CELULAR

OF. VICARÍA JUDICIAL (RECTIFICACIONES)

A. Desde la aplicación **BCP MÓVIL**.

B. Desde la aplicación de **otros Bancos** (Scotiabank, Interbank, BBVA, etc).

A. **DESDE LA APLICACIÓN BCP MÓVIL: EN ESTE CASO EL ABONO DE LA INSCRIPCIÓN SE REALIZA COMO PAGO DE SERVICIOS DE LA SIGUIENTE MANERA:**

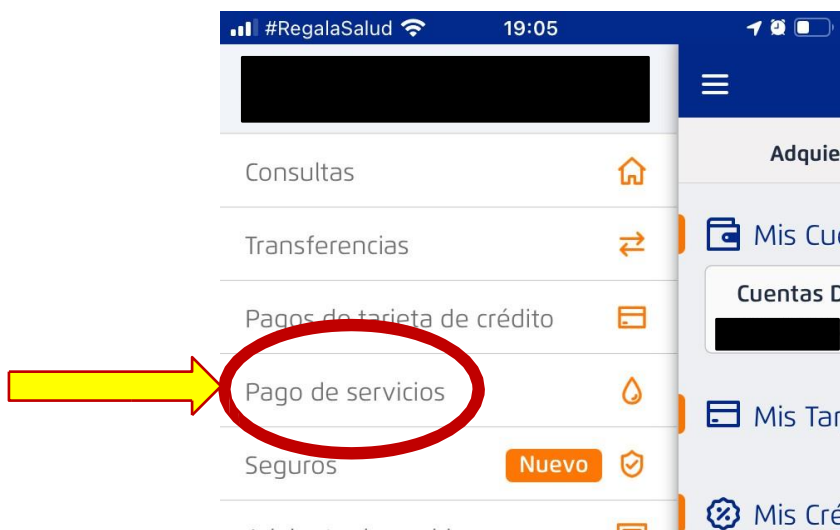
1. Abrir en el celular la aplicación BCP MÓVIL



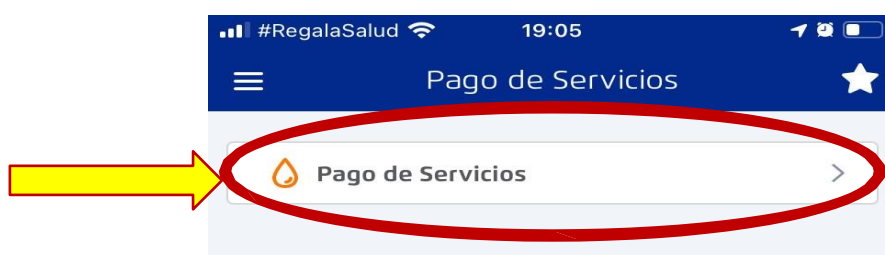
2. Seleccionar **Menú**



3. En el menú seleccionar **PAGO DE SERVICIOS**



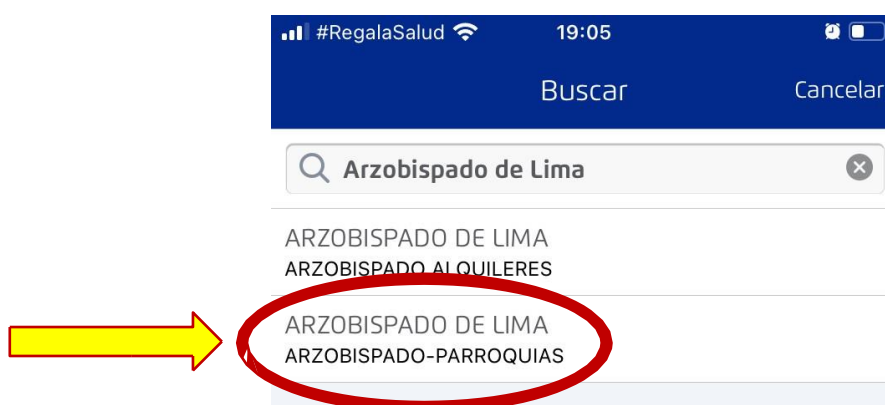
4. Seleccionar **Pago de servicios**



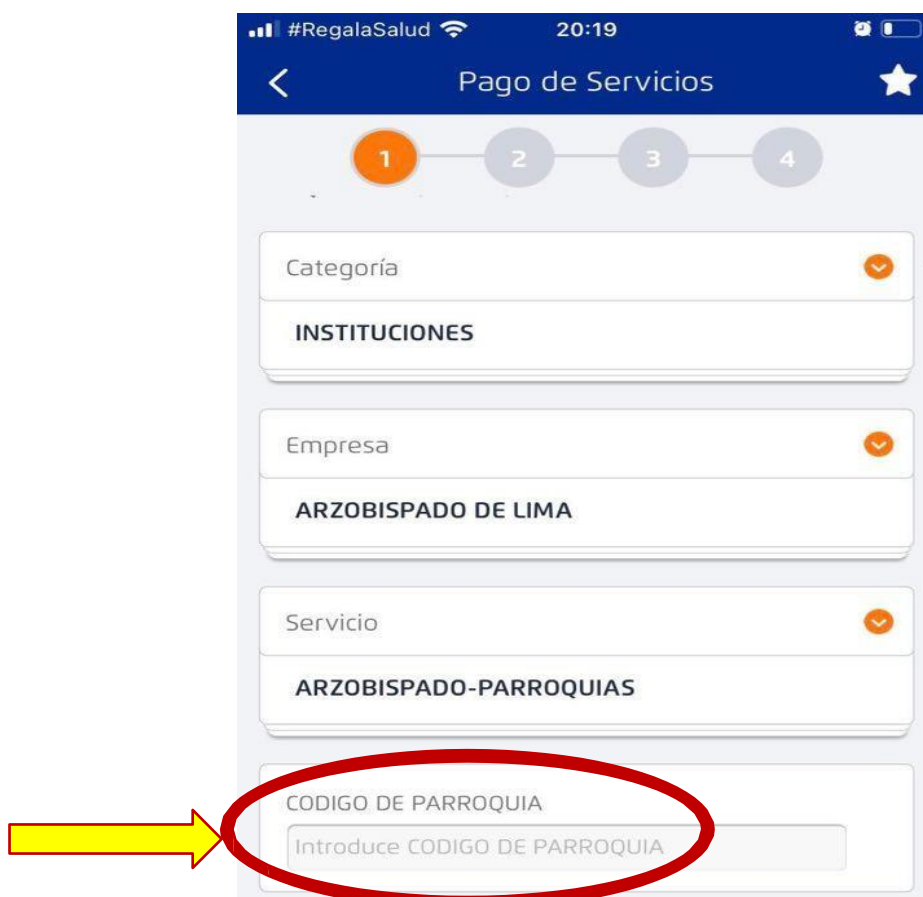
5. En Buscar por empresa o servicio escribir: **Arzobispado de Lima**



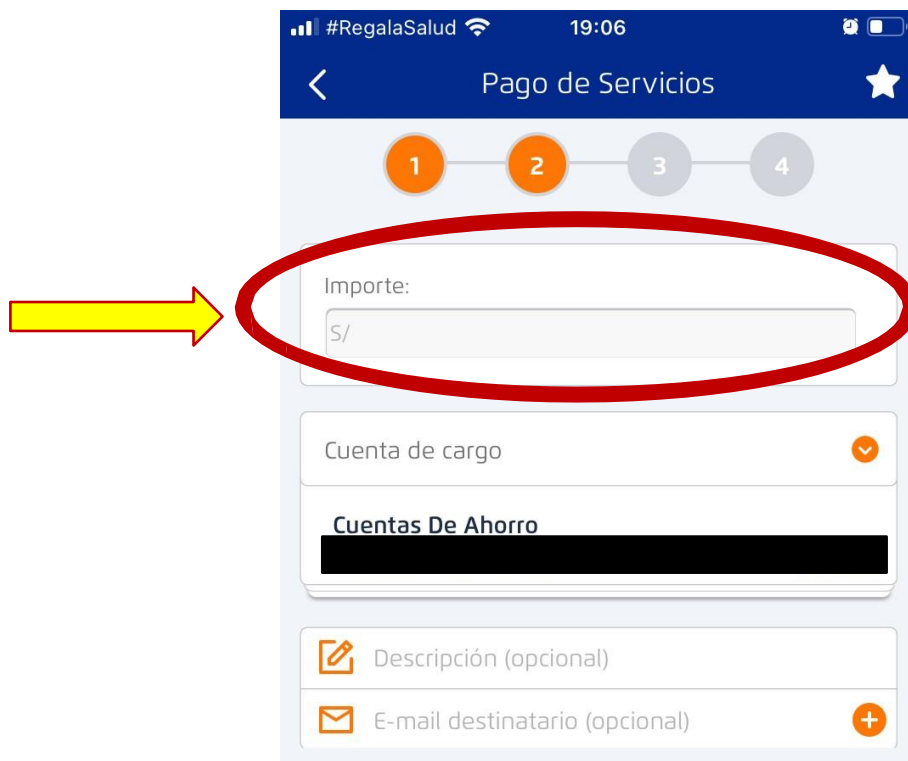
6. Seleccionar **ARZOBISPADO DE LIMA: ARZOBISPADO-PARROQUIAS**



7. En **CODIGO DE PARROQUIA** escribir **1007**. Seleccione continuar



8. En importe, escribir el **monto a abonar**: Para **RECTIFICACIÓN DE PARTIDAS** y para **Pagos de otros servicios el monto será informado por el área de Tribunal Eclesiástico**.



#RegalaSalud 19:06

Pago de Servicios

1 2 3 4

Importe:
S/

Cuenta de cargo

Cuentas De Ahorro

Descripción (opcional)

E-mail destinatario (opcional)

9. Continuar, seguir las indicaciones de la aplicación y finalizar con el abono de la inscripción

10. Al finalizar la operación debe de quedar una notificación como la siguiente. **NO OLVIDAR TOMAR PANTALLAZO DE LA TRANSFERENCIA**, debe notarse el número de operación.
Ejemplo:



✓ El pago se ha realizado correctamente.

Cuenta de origen
Cuenta Corriente

Monto
S/ XXX.XX

Titular
ARZOBISPADO DE LIMA

Empresa
ARZOBISPADO DE LIMA -
ARZOBISPADO-PARROQUIAS

CODIGO DE PARROQUIA
1000

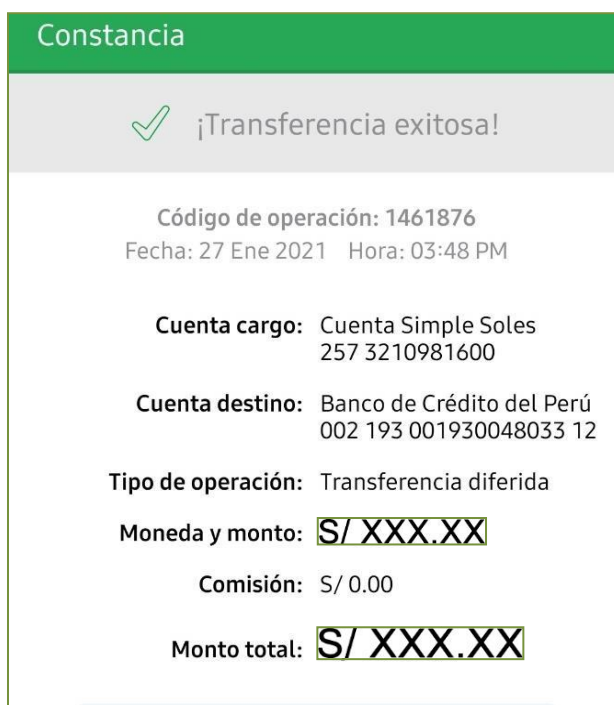
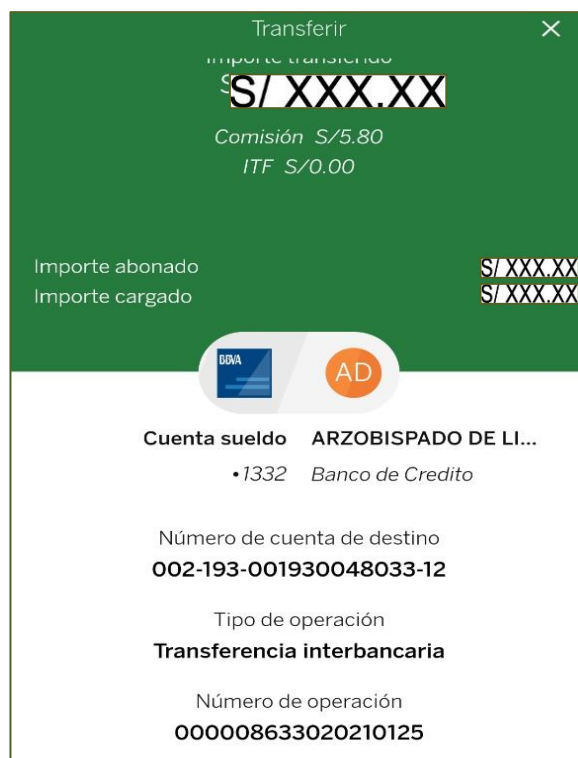
Importe
S/ XXX.XX Comisión: S/ 0.00

Constancia
pago por legalización de constancia de bautizo

Numero de operación
65185844

B. Desde la aplicación de cualquier otro Banco (Scotiabank, Interbank, BBVA, etc): En este caso el abono de la inscripción se realiza como Transferencia de la siguiente manera:

1. Abra su aplicativo de banca móvil
2. Seleccione la opción de transferencias
3. Seleccione la opción que corresponde a cuenta de otros bancos
4. Registre el monto a abonar y el CCI indicado
5. Finalmente, en la opción que corresponde a la descripción de operación escribir (si es que la app lo permite, caso contrario no se preocupe): **CÓDIGO 1007**
6. Al finalizar la operación debe de quedar una notificación como la siguiente. **NO OLIVDAR TOMAR PANTALLAZO DE LA TRANSFERENCIA**, debe notarse el número de operación. Ejemplo Banco Scotiabank, BBVA, INTERBANK:





TRANSFERENCIA INMEDIATA

S/ XXX.XX

Origen **HUGO HOLGUIN**
CCI **0541018001009965**
7410

Destinatario **Arzobispado de Lima**
Banco **BANCO DE CREDITO**
DEL PERU
CCI **0021930019300480**
3312

Fecha **22/01/2021**
Hora **19:47**
Nº de operación **102119203739**



Constancia de transferencia

Código de operación: 5360936

Fecha: 28 Dic 2020 Hora: 04:54 PM

Cuenta cargo: Cuenta Simple Soles
376 3123820683

Cuenta destino: Arzobispado De Lima
002 193 001930048033
12

Tipo de operación: Transferencia inmediata

Moneda y monto: **S/ XXX.XX**

Comisión: S/ 0.00

Monto total: **S/ XXX.XX**

¿En cuánto llegará mi transferencia?

La transferencia inmediata tardará un máximo de 10 minutos.

¡No pierdas tiempo!

Realiza transferencias como esta, de manera súper rápida y simple, entrando a tu [Banca por Internet](#) desde [Interbank.pe](#) o [Interbank APP](#)

